



Hacienda
Secretaría de Hacienda y Crédito Público

SITUACIÓN DE LA DEUDA
PÚBLICA DE ENTIDADES
FEDERATIVAS, MUNICIPIOS
Y SUS RESPECTIVOS
ORGANISMOS PÚBLICOS

Al 30 de septiembre de 2024

DEUDA PÚBLICA LOCAL DISMINUYE
4.9% EN TÉRMINOS REALES

Al concluir el 3er trimestre de 2024, la deuda pública local fue del orden de 683,057 mdp, 2.9% menor con relación al mismo periodo de 2023 y 4.9% menor en términos reales, en comparación al último trimestre del año previo.

Hidalgo, Querétaro y Tlaxcala sin deuda pública municipal, misma que **disminuyó 22.5%** en términos reales, en comparación con el tercer trimestre de 2023.



UNIDAD DE COORDINACIÓN CON ENTIDADES FEDERATIVAS
INFORME SOBRE LA SITUACIÓN DE LA DEUDA PÚBLICA DE ENTIDADES FEDERATIVAS, MUNICIPIOS Y ENTES PÚBLICOS
AL 30 DE SEPTIEMBRE DE 2024

CONTENIDO

1.	DEUDA PÚBLICA TOTAL.....	2
2.	DEUDA PÚBLICA DE LOS GOBIERNOS ESTATALES	4
3.	DEUDA PÚBLICA DE LOS GOBIERNOS MUNICIPALES	5
4.	DEUDA PÚBLICA DE LOS ORGANISMOS PÚBLICOS DESCENTRALIZADOS (OPD 's).....	7
5.	OBLIGACIONES DIVERSAS (NO CONSIDERADAS COMO DEUDA)	8
6.	ANEXOS	9



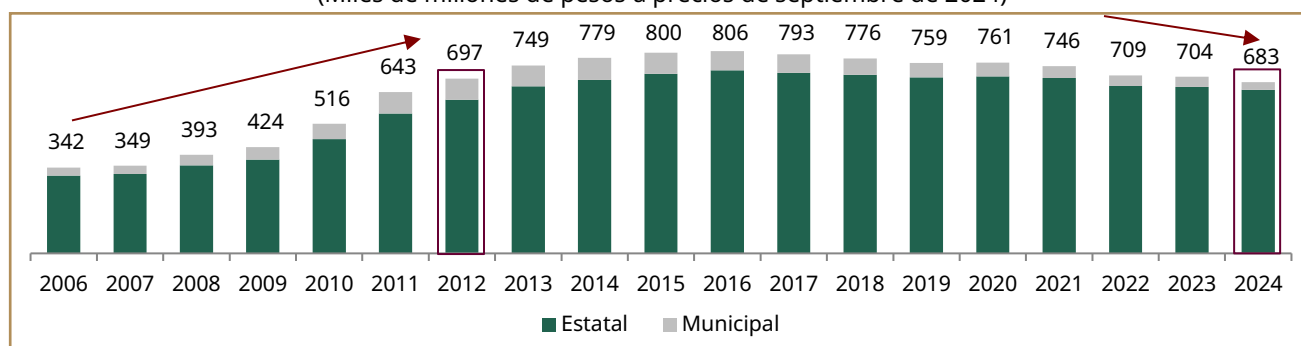


UNIDAD DE COORDINACIÓN CON ENTIDADES FEDERATIVAS
 INFORME SOBRE LA SITUACIÓN DE LA DEUDA PÚBLICA DE ENTIDADES FEDERATIVAS, MUNICIPIOS Y ENTES PÚBLICOS
 AL 30 DE SEPTIEMBRE DE 2024

1. DEUDA PÚBLICA TOTAL

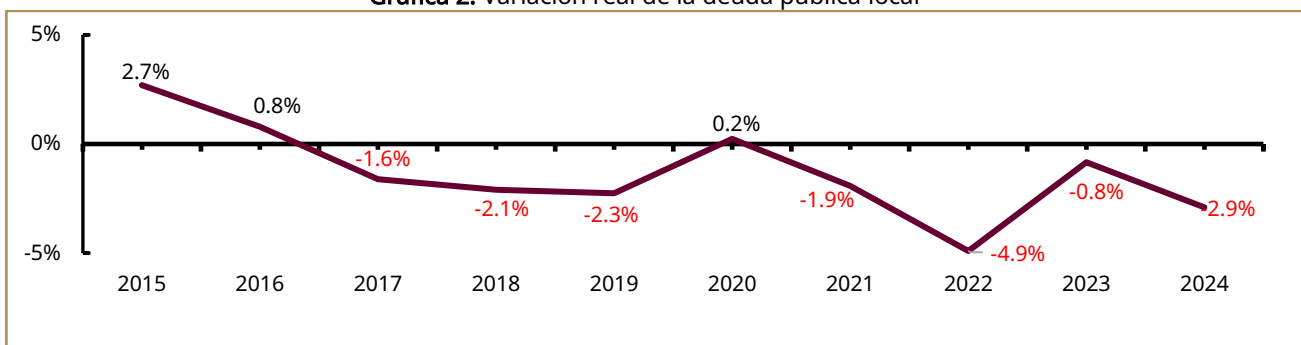
Al 30 de septiembre de 2024, la deuda pública local fue de 683,057 mdp, 2.9% menor en términos reales, con relación al saldo del tercer trimestre del año previo y 4.9% menor en comparación con el último trimestre del año 2023; cifras similares a las presentadas en 2012.

Gráfica 1. Saldos de la deuda pública total^{1/, 2/}
 (Miles de millones de pesos a precios de septiembre de 2024)



Fuente: SHCP-UCEF.

Gráfica 2. Variación real de la deuda pública local^{2/, 3/}



Fuente: SHCP-UCEF.

^{1/} Incluye deuda de los gobiernos estatales, municipales y entes públicos de ambos niveles.

^{2/} Cifras a septiembre de cada ejercicio fiscal.

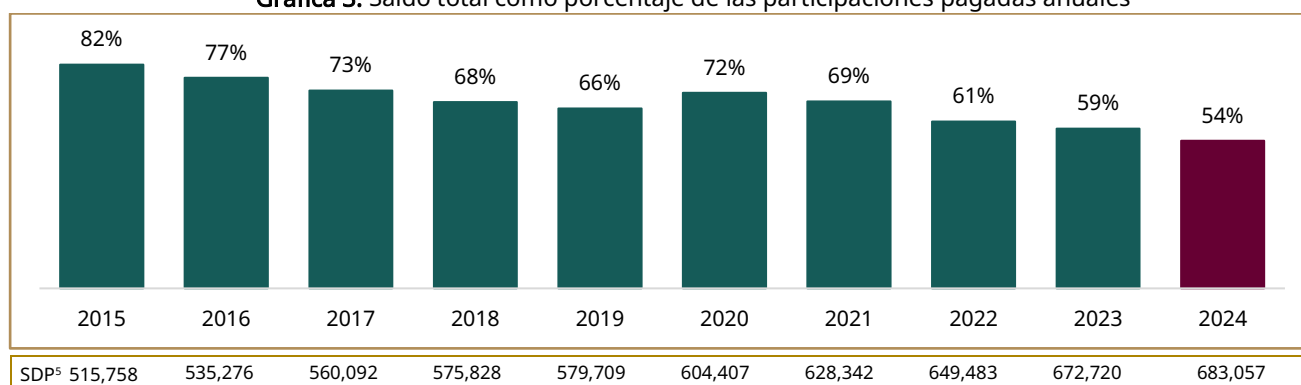




UNIDAD DE COORDINACIÓN CON ENTIDADES FEDERATIVAS
INFORME SOBRE LA SITUACIÓN DE LA DEUDA PÚBLICA DE ENTIDADES FEDERATIVAS, MUNICIPIOS Y ENTES PÚBLICOS
AL 30 DE SEPTIEMBRE DE 2024

Al cierre del tercer trimestre de 2024, el saldo de la deuda pública local representó 54% de las participaciones estimadas para el ejercicio fiscal 2024, proporción inferior en 5 puntos porcentuales en relación con lo obtenido en el año previo.

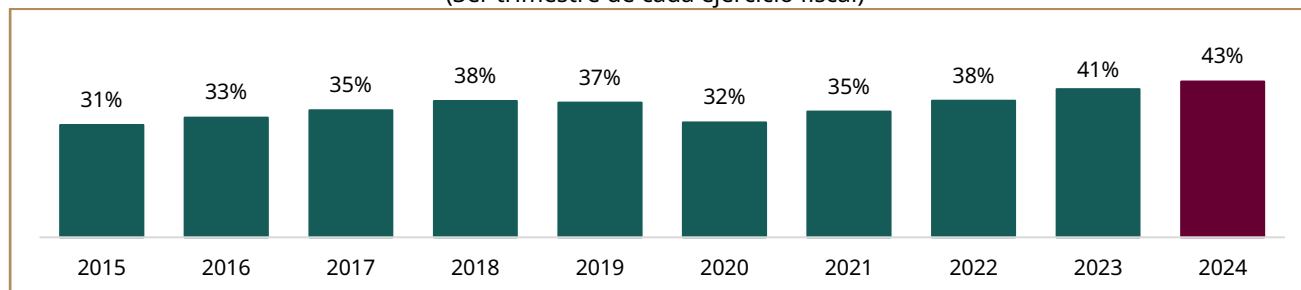
Grafica 3. Saldo total como porcentaje de las participaciones pagadas anuales^{3/ 4/}



Fuente: SHCP-UCEF.

De julio a septiembre de 2024, las entidades federativas han recibido 293,747 mdp a través de participaciones federales, cifra que representó 43% del saldo de la deuda pública total al cierre del tercer trimestre de 2024.

Grafica 4. Saldo total como porcentaje de las participaciones pagadas (3er trimestre de cada ejercicio fiscal)^{6/}



Fuente: SHCP-UCEF.

^{3/} De 2015 a 2023, se consideran las participaciones pagadas; para 2024, se toman las participaciones estimadas.

^{4/} <http://presto.hacienda.gob.mx/EstoporLayout/>

^{5/} Saldos de la deuda pública local al tercer trimestre de cada ejercicio fiscal.

^{6/} Se utilizan las participaciones pagadas durante el tercer trimestre de cada año. Las correspondientes al tercer trimestre de 2024 son preliminares.

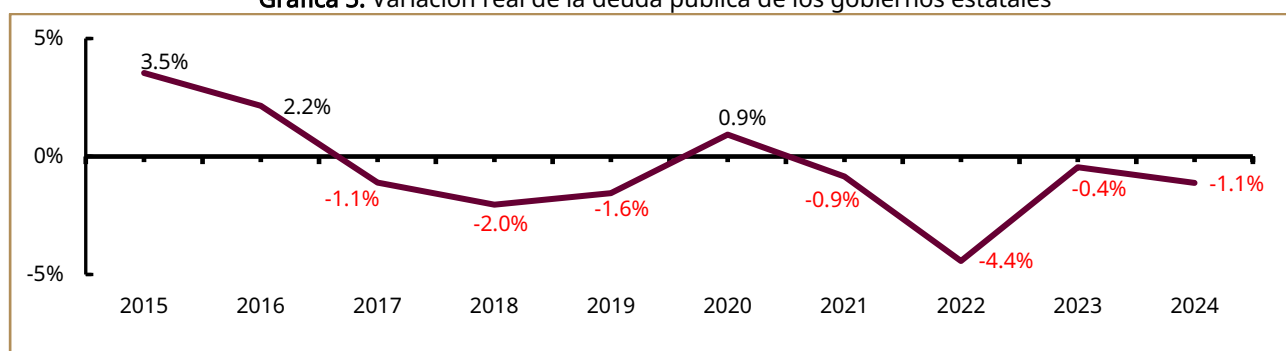


UNIDAD DE COORDINACIÓN CON ENTIDADES FEDERATIVAS
INFORME SOBRE LA SITUACIÓN DE LA DEUDA PÚBLICA DE ENTIDADES FEDERATIVAS, MUNICIPIOS Y ENTES PÚBLICOS
AL 30 DE SEPTIEMBRE DE 2024

2. DEUDA PÚBLICA DE LOS GOBIERNOS ESTATALES

Al tercer trimestre de 2024, el saldo de la deuda de los gobiernos estatales fue del orden de **610,472 mdp**, 1.1% menor en términos reales en relación al mismo periodo de 2023.

Gráfica 5. Variación real de la deuda pública de los gobiernos estatales^{7/}



Fuente: SHCP-UCEF.

Durante el periodo de referencia, la deuda pública de los gobiernos estatales, por tipo de acreedor y fuente de pago, se conformó de la siguiente manera:

- El **52.8%** de la deuda de los gobiernos estatales fue contratada con la **banca múltiple**, 41.6% con la banca de desarrollo, 4.2% en el mercado bursátil y el resto con otro tipo de acreedores.
- El **88.7%** del saldo de la deuda pública estatal tiene como fuente de pago las **participaciones federales**, 4.3% son créditos quirografarios, 3.7% son respaldados con ingresos locales y el resto con aportaciones federales.

^{7/} Cifras a septiembre de cada ejercicio fiscal.



UNIDAD DE COORDINACIÓN CON ENTIDADES FEDERATIVAS
 INFORME SOBRE LA SITUACIÓN DE LA DEUDA PÚBLICA DE ENTIDADES FEDERATIVAS, MUNICIPIOS Y ENTES PÚBLICOS
 AL 30 DE SEPTIEMBRE DE 2024

- El **59.5%** del saldo reportado se concentra en 6 Entidades Federativas: Ciudad de México (15.8%), Nuevo León (12%), Estado de México (9.5%), Chihuahua (8.5%), Veracruz de Ignacio de la Llave (7.7%) y Coahuila de Zaragoza (6%). Cabe señalar que, con excepción de Chihuahua y Coahuila de Zaragoza, las Entidades antes mencionadas se encuentran dentro de las 5 primeras posiciones en la distribución de participaciones a recibir en 2024.

Cuadro 1. Concentración de la deuda pública local.

Entidad Federativa	Saldo de la deuda pública (mdp)	Lugar en la aportación del saldo de la deuda	Participaciones estimadas 2024 (mdp)	Lugar en la asignación de las participaciones
Ciudad de México	96,730	1	127,196	2
Nuevo León	73,306	2	64,066	5
Estado de México	58,292	3	172,896	1
Chihuahua	51,608	4	39,973	10
Veracruz de Ignacio de la Llave	46,711	5	70,936	4
Coahuila de Zaragoza	36,814	6	30,034	16

Fuente: SHCP-UCEF.

- De las 32 Entidades Federativas, Tlaxcala es la única entidad que no cuenta con deuda pública en algún nivel de gobierno.

3. DEUDA PÚBLICA DE LOS GOBIERNOS MUNICIPALES

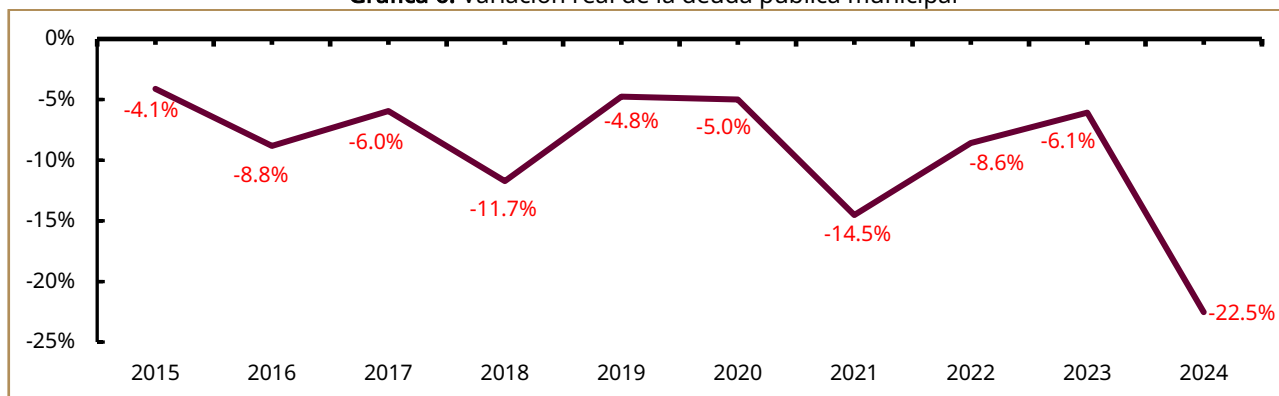
Al 30 de septiembre de 2024, el saldo de la deuda de los gobiernos municipales fue de **29,138 mdp**, 22.5% inferior en términos reales con relación al mismo periodo de 2023.

Los municipios de **Hidalgo, Querétaro y Tlaxcala** no presentan deuda pública al tercer trimestre de 2024, además de que tuvieron cambio de administración durante 2024.



UNIDAD DE COORDINACIÓN CON ENTIDADES FEDERATIVAS
INFORME SOBRE LA SITUACIÓN DE LA DEUDA PÚBLICA DE ENTIDADES FEDERATIVAS, MUNICIPIOS Y ENTES PÚBLICOS
AL 30 DE SEPTIEMBRE DE 2024

Gráfica 6. Variación real de la deuda pública municipal^{8/}



Fuente: SHCP-UCEF.

- A nivel municipal, se puede identificar la relevancia que tiene la banca de desarrollo en el financiamiento; muestra de ello, es que el **49.6%** de la deuda fue contratada con la **banca de desarrollo**, 43.2% con la banca múltiple, 4.2% en el mercado bursátil y el resto con otro tipo de acreedores.
- El **93.1%** del saldo de la deuda pública municipal tiene comprometidas las **participaciones federales**, 5.3% los ingresos locales, 1.6% las aportaciones federales, y el resto son obligaciones quirografarias.
- El 64% del saldo de la deuda pública municipal reportada se concentra en los municipios de 5 entidades federativas: Jalisco (16%), Estado de México (13.6%), Nuevo León (13.5%), Sonora (13.2%), y Veracruz de Ignacio de la Llave (7.4%).
- De los 2,462^{9/} municipios en el país, 528 reportaron deuda pública, representando 21.4% del total.

^{8/} Cifras a septiembre de cada ejercicio fiscal.

^{9/} <https://www.inegi.org.mx/app/areasgeograficas/#collapse-Resumen>



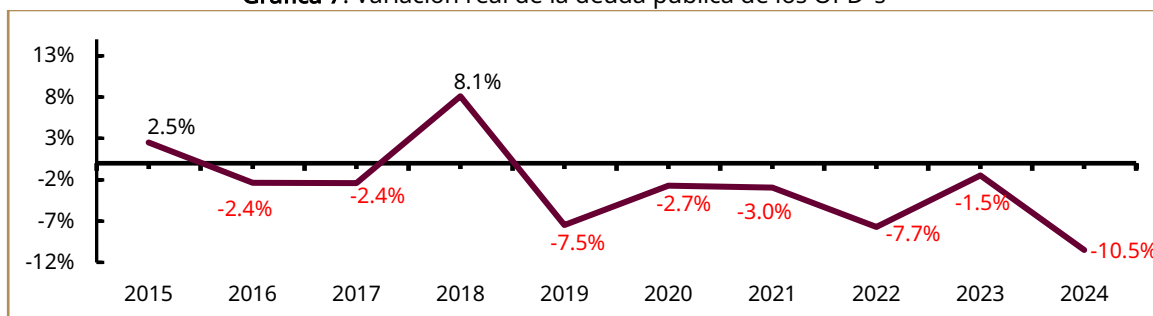
UNIDAD DE COORDINACIÓN CON ENTIDADES FEDERATIVAS
INFORME SOBRE LA SITUACIÓN DE LA DEUDA PÚBLICA DE ENTIDADES FEDERATIVAS, MUNICIPIOS Y ENTES PÚBLICOS
AL 30 DE SEPTIEMBRE DE 2024

4. DEUDA PÚBLICA DE LOS ORGANISMOS PÚBLICOS DESCENTRALIZADOS (OPD 's)

En el tercer trimestre de 2024, el saldo de la deuda de los organismos públicos descentralizados sumó **43,447 mdp**, 10.5% menor en términos reales con relación al mismo periodo de 2023.

- De los 43,447 mdp, el 96.1% está a cargo de 22 OPD 's estatales y el 3.9% restante corresponde a 16 OPD 's municipales.
- El 67% del saldo reportado por los OPD 's se concentra en el Estado de Nuevo León.

Grafica 7. Variación real de la deuda pública de los OPD 's^{10/ 11/}



Fuente: SHCP-UCEF.

- A diferencia de lo gobiernos estatales y municipales, el **58.3%** de la deuda fue contratada en el **mercado bursátil**, 22.2% con la banca múltiple, 18.1% con la banca de desarrollo y el resto con otro tipo de acreedores.
- El 23.2% de la deuda de los OPD 's se encuentra respaldada por un aval u obligado solidario (19.4% corresponde a organismos estatales y 3.8% a municipales).

^{10/} Incluye deuda de entes públicos estatales y municipales.

^{11/} Cifras a septiembre de cada ejercicio fiscal.



UNIDAD DE COORDINACIÓN CON ENTIDADES FEDERATIVAS
INFORME SOBRE LA SITUACIÓN DE LA DEUDA PÚBLICA DE ENTIDADES FEDERATIVAS, MUNICIPIOS Y ENTES PÚBLICOS
AL 30 DE SEPTIEMBRE DE 2024

5. OBLIGACIONES DIVERSAS (NO CONSIDERADAS COMO DEUDA)

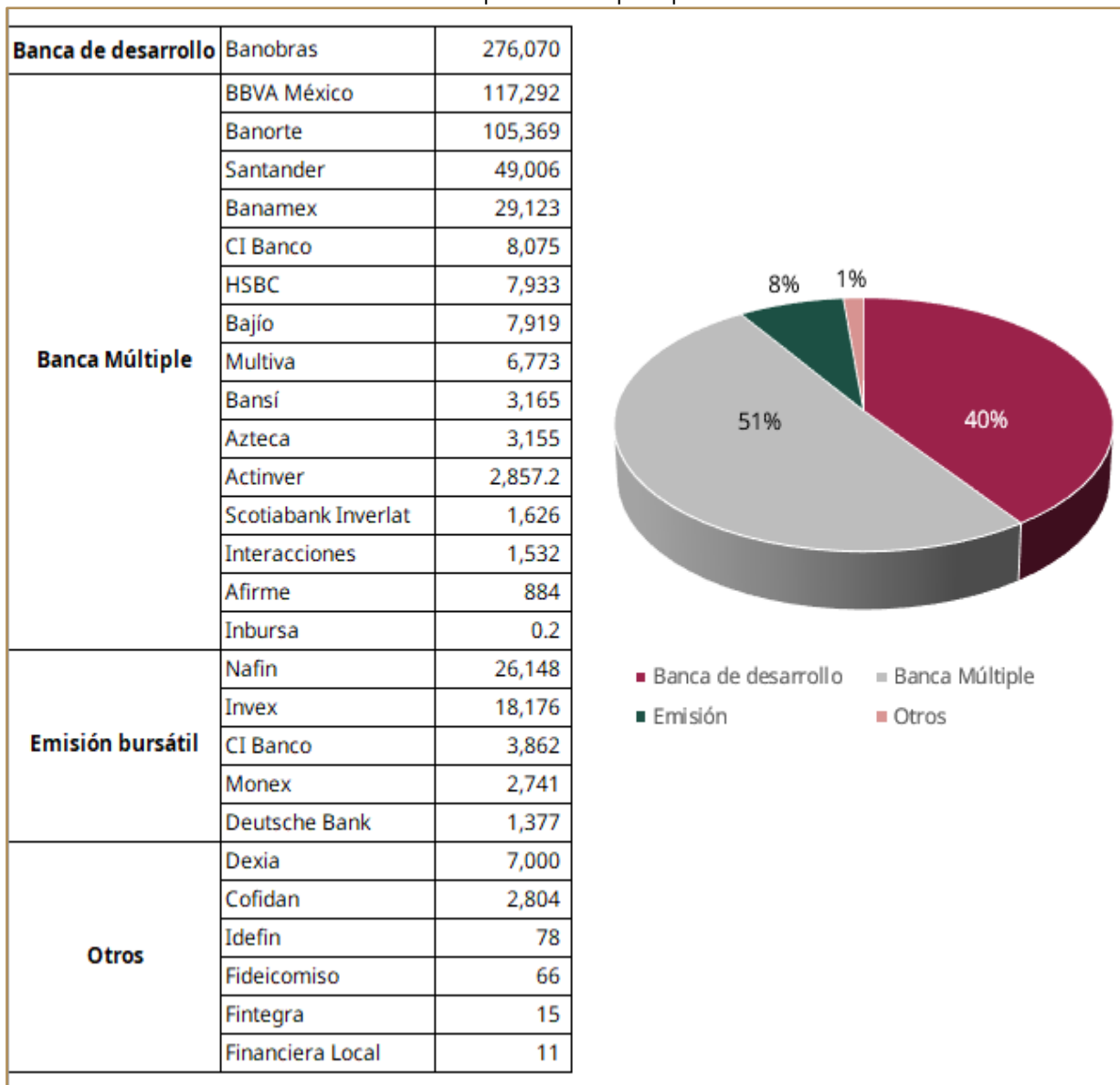
- El saldo total de créditos contratados al amparo de Bonos Cupón Cero fue de 7,033 mdp. De ellos, 58.3% corresponde al Fondo de Apoyo para la Infraestructura y Seguridad (PROFISE), 38.4% al Fondo de Reconstrucción para Entidades Federativas (FONREC) y el resto al Fideicomiso para la Implementación del Sistema de Justicia Penal en las Entidades Federativas.
- Al 30 de septiembre de 2024, 17 Entidades Federativas reportaron saldo en obligaciones celebradas bajo el esquema Bono Cupón Cero.
- El saldo de la inversión pendiente por pagar de las Obligaciones relacionadas con asociaciones público – privadas fue de 46,389 mdp, de los cuales, el 28.3% corresponde al gobierno del Estado de México y sus organismos, y 25.2% corresponde al gobierno de la Ciudad de México y sus organismos.



UNIDAD DE COORDINACIÓN CON ENTIDADES FEDERATIVAS
INFORME SOBRE LA SITUACIÓN DE LA DEUDA PÚBLICA DE ENTIDADES FEDERATIVAS, MUNICIPIOS Y ENTES PÚBLICOS
AL 30 DE SEPTIEMBRE DE 2024

6. ANEXOS

Gráfica 1. Deuda pública total por tipo de acreedor



Fuente: SHCP-UCEF.



UNIDAD DE COORDINACIÓN CON ENTIDADES FEDERATIVAS
INFORME SOBRE LA SITUACIÓN DE LA DEUDA PÚBLICA DE ENTIDADES FEDERATIVAS, MUNICIPIOS Y ENTES PÚBLICOS
AL 30 DE SEPTIEMBRE DE 2024

Cuadro 2. Saldos de la deuda pública local al 30 de septiembre de 2024, segmentada por tipo de ente público

Entidad Federativa	Gobierno del Estado	Organismo Estatal	Municipio	Organismo Municipal	Total
Aguascalientes	3,013	-	32	-	3,045
Baja California	19,165	1,722	1,627	-	22,513
Baja California Sur	1,238	-	501	7	1,746
Campeche	2,101	-	218	-	2,319
Chiapas	18,904	-	272	14	19,190
Chihuahua	51,608	1,867	97	-	53,572
Ciudad de México	96,730	-	-	-	96,730
Coahuila de Zaragoza	36,814	-	45	23	36,881
Colima	3,658	89	103	-	3,850
Durango	10,468	-	412	-	10,880
Guanajuato	11,089	-	2,009	-	13,097
Guerrero	1,263	-	203	-	1,466
Hidalgo	3,132	-	-	-	3,132
Jalisco	28,686	2,190	4,649	-	35,525
México	58,292	5,091	3,963	-	67,345
Michoacán de Ocampo	19,840	-	16	-	19,855
Morelos	6,218	-	286	-	6,503
Nayarit	6,840	-	530	8	7,378
Nuevo León	73,306	29,286	3,939	-	106,531
Oaxaca	14,970	-	24	-	14,994
Puebla	4,128	-	31	810	4,969
Querétaro	2,686	-	-	-	2,686
Quintana Roo	19,280	311	1,984	-	21,574
San Luis Potosí	4,353	-	363	-	4,716
Sinaloa	6,138	-	710	122	6,970
Sonora	27,259	517	3,842	333	31,951
Tabasco	3,141	-	297	-	3,438
Tamaulipas	15,455	672	437	153	16,716
Tlaxcala	-	-	-	-	-
Veracruz de Ignacio de la Llave	46,711	-	2,142	234	49,088
Yucatán	7,446	-	311	-	7,756
Zacatecas	6,541	-	97	-	6,638
Total	610,472	41,743	29,138	1,704	683,057

Fuente: SHCP-UCEF.



UNIDAD DE COORDINACIÓN CON ENTIDADES FEDERATIVAS
INFORME SOBRE LA SITUACIÓN DE LA DEUDA PÚBLICA DE ENTIDADES FEDERATIVAS, MUNICIPIOS Y ENTES PÚBLICOS
AL 30 DE SEPTIEMBRE DE 2024

Cuadro 2. Gobiernos estatales y OPD 's: Tasa ponderada y plazo ponderado en años

Entidad Federativa	Tasa Ponderada	Plazo Ponderado
Aguascalientes	11.3%	9.8
Baja California	10.9%	14.5
Baja California Sur	11.5%	10.5
Campeche	11.2%	11.9
Chiapas	9.2%	13.1
Chihuahua	9.7%	14.8
Ciudad de México	8.8%	11.8
Coahuila de Zaragoza	11.3%	19.0
Colima	11.4%	17.0
Durango	11.7%	12.8
Guanajuato	11.2%	7.7
Guerrero	11.5%	4.3
Hidalgo	11.1%	7.3
Jalisco	11.2%	13.6
Estado de México	10.8%	14.7
Michoacán de Ocampo	11.2%	18.1
Morelos	11.2%	17.1
Nayarit	11.4%	14.6
Nuevo León	10.2%	20.1
Oaxaca	11.0%	19.4
Puebla	11.1%	8.2
Querétaro	10.9%	2.9
Quintana Roo	11.2%	25.3
San Luis Potosí	11.3%	7.9
Sinaloa	11.2%	5.5
Sonora	11.3%	20.3
Tabasco	10.9%	7.0
Tamaulipas	11.2%	21.3
Tlaxcala ^{12/}	-	-
Veracruz de Ignacio de la Llave	9.7%	14.4
Yucatán	11.1%	16.2
Zacatecas	11.7%	12.8

Fuente: SHCP-UCEF.

^{12/} El Estado de Tlaxcala no tiene deuda pública inscrita.



UNIDAD DE COORDINACIÓN CON ENTIDADES FEDERATIVAS
INFORME SOBRE LA SITUACIÓN DE LA DEUDA PÚBLICA DE ENTIDADES FEDERATIVAS, MUNICIPIOS Y ENTE PÚBLICOS
AL 30 DE SEPTIEMBRE DE 2024

Cuadro 3. Gobiernos municipales y OPD 's: Tasa ponderada y plazo ponderado en años

Entidad Federativa	Tasa Ponderada	Plazo Ponderado
Aguascalientes	11.6%	7.6
Baja California	11.9%	12.1
Baja California Sur	12.7%	8.3
Campeche	11.6%	8.5
Chiapas	11.7%	6.8
Chihuahua	11.0%	2.9
Coahuila de Zaragoza	12.4%	4.5
Colima	11.9%	3.3
Durango	12.2%	5.4
Guanajuato	11.4%	9.5
Guerrero	13.1%	10.1
Hidalgo ^{13/}	-	-
Jalisco	11.8%	8.4
Estado de México	12.0%	11.3
Michoacán de Ocampo	12.2%	7.8
Morelos	13.1%	8.0
Nayarit	13.8%	12.4
Nuevo León	11.4%	12.5
Oaxaca	12.1%	0.8
Puebla	10.7%	1.0
Querétaro ^{13/}	-	-
Quintana Roo	11.6%	10.9
San Luis Potosí	11.5%	4.4
Sinaloa	12.5%	6.0
Sonora	11.9%	12.1
Tabasco	11.8%	10.1
Tamaulipas	9.7%	5.7
Tlaxcala ^{13/}	-	-
Veracruz de Ignacio de la Llave	15.4%	9.9
Yucatán	11.1%	13.0
Zacatecas	12.2%	1.8

Fuente: SHCP.



^{13/} Los municipios de los Estados de Hidalgo, Querétaro y Tlaxcala no tienen deuda pública inscrita.